

АНАЛИЗ ГОСУДАРСТВЕННОЙ ИТОГОВОЙ АТТЕСТАЦИИ 2022-2023 учебного ГОДА

9-е классы

В государственной (итоговой) аттестации ОГЭ за курс основной общей школы приняли участие **108** выпускник (107 выпускников сдавали экзамены в форме ОГЭ, 1 выпускник получил аттестат по результатам промежуточной аттестации).

Оставлены на повторное обучение 6 обучающихся.

Аттестат особого образца получили 6 выпускников:

9-Б класс - Операй Софья, Циунель Анастасия

9-В класс - Дегтяренко- Герасимова Вероника, Шабанова Арина

9-К класс- Николаева Полина, Щербаков Евгений.

Учащиеся 9-х классов сдавали 2 обязательных экзамена (русский язык, математика) – 107 обучающихся в форме ОГЭ, предметы по выбору сдавали - 107 обучающихся.

Допуском к итоговой аттестации в 2022-2023 учебном году является собеседование по русскому языку. 100% учащихся получили «зачет»

Письменный экзамен по русскому языку.

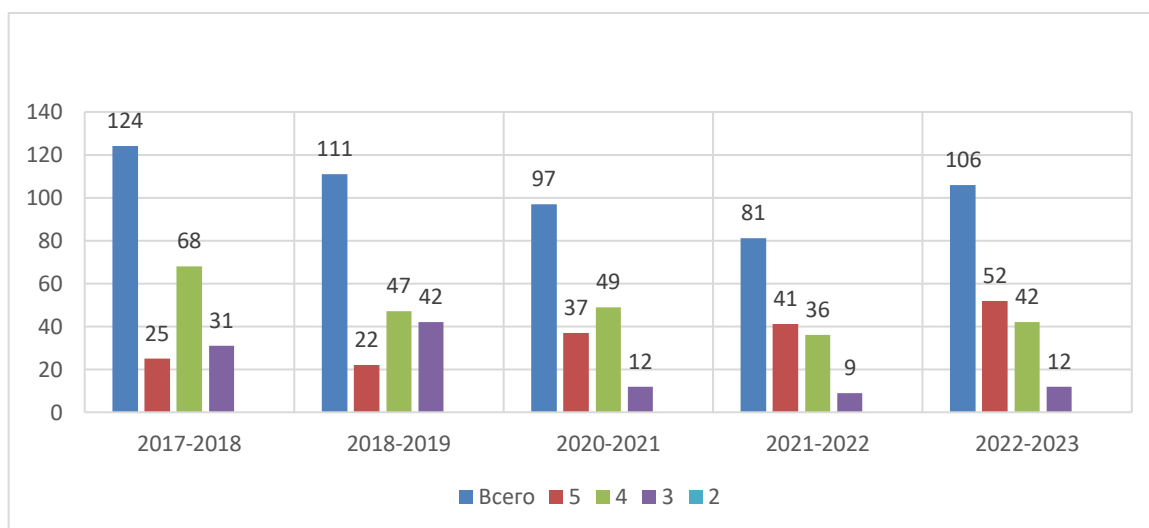
Класс	Всего сдавали	Годовые оценки					Экзаменационные оценки					Процент соответствия годовых и экзаменационных оценок		
		«5»	«4»	«3»	«2»	% «5», «4»	«5»	«4»	«3»	«2»	% «5», «4»	%	Ниже годовых	Выше годовых
9А	26						7	12	7	0	73,0			
9Б	30						19	10	1	0	96,6			
9В	24						11	9	4	0	83,3			
9К	26						15	11	0	0	100			
ИТОГ	106						52	42	12	0	88,23			

Русский язык

класс	кол-во	ФИО учителя	Средняя оценка	балл	5	4	3	2	качество
9-А	26	Чаброва Ю.Н.	27,46	4	7	12	7	0	73,0
9-Б	30	Домнарь И.П.	29,86	4,6	19	10	1	0	96,6

9-В	24	Домнаръ И.П.	28,45	4,3	11	9	4	0	83,3
9-К	26	Хапланова И.А.	29,5	4,57	15	11	0	0	100
	106		28,8	4,4	52	42	12	0	88,23

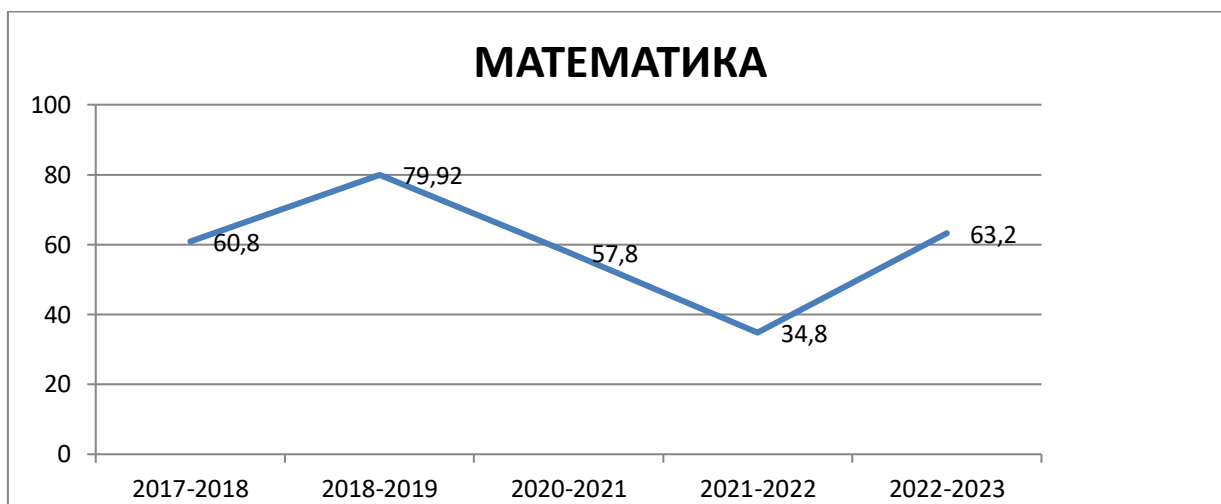
Диаграмма успеваемости учащихся 9-х классов за пять лет по русскому языку



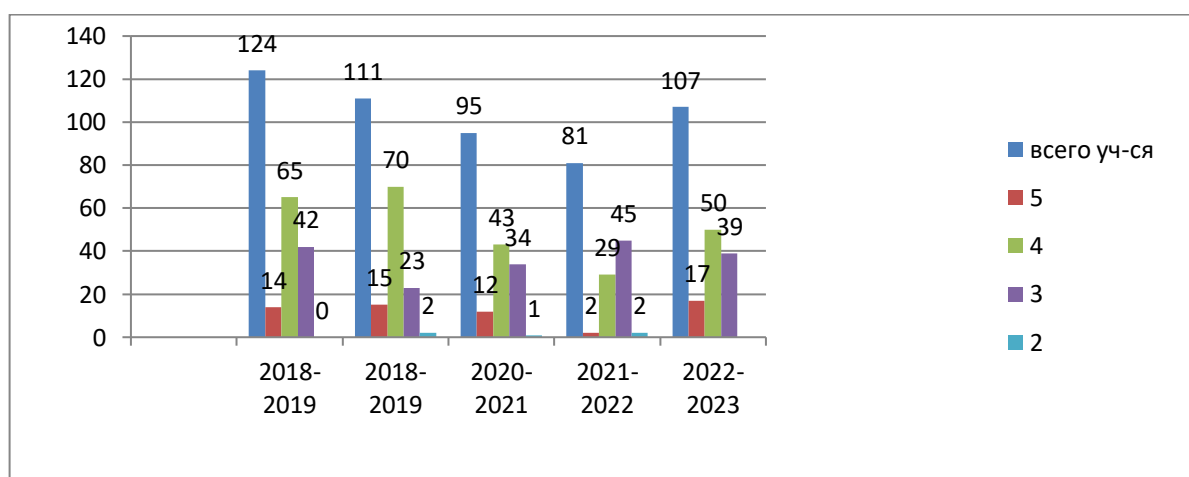
Сравнительный анализ результатов государственной (итоговой) аттестации выпускников 9-х классов за пять лет по русскому языку.

Учебный год	Всего учащихся	Получили отметки								% качества
		«5»		«4»		«3»		«2»		
		Кол-во	% от числа сдавших	Кол-во	% от числа сдавших	Кол-во	% от числа сдавших	Кол-во	% от числа сдавших	
2017-2018	124	25	20,1	68	54,8	31	24,1	0	0	73,85
2018-2019	111	22	19,8	47	42,3	42	37,8	0	0	68,36
2020-2021	97	38	39,1	48	49,4	11	11,3	0	0	88,6
2021-2022	86	41	47,6	36	41,8	9	10,4	0	0	89,5
2022-2023	106	52	49	42	39,6	12	11,3	0	0	88,6

			сдав ших		сдав ших				сдав ших	
2016-2017	107	19	17,7	60	56	29	22,4	0	0	71,5
2017-2018	124	14	11,2	65	52,4	42	33,8	3	0	60,8
2018-2019	111	15	13,6	70	63,6	23	20,9	2	0	79,9 2
2020-2021	95	12	12,6	43	45,5	34	35,7	1	0,1	57,8
2021-2022	81	2	2,4	36	44	41	50,6	1	0,1	34,8
2022-2023	106	17	16,0	50	47,1	39	36,7	0	0	63,2



**Диаграмма успеваемости учащихся 9-х классов
по математике за пять лет.**

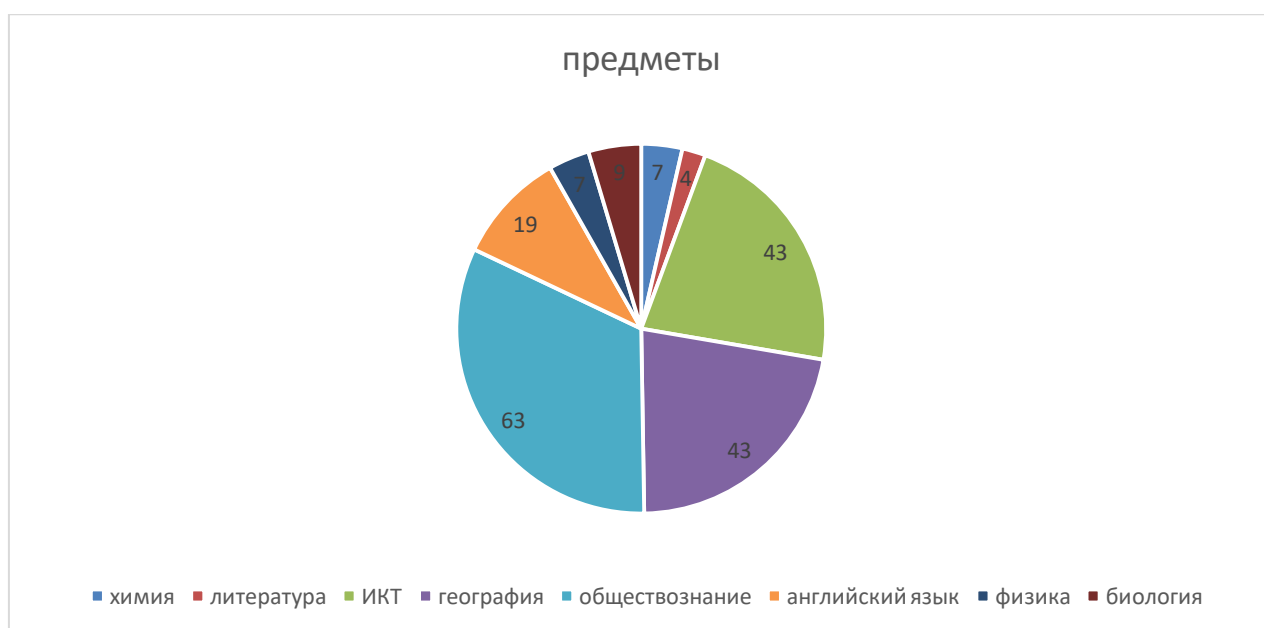


Из диаграммы видно, что количество «5» увеличилось с 2 до 17, количество «4» увеличилось с 29 до 50. Поэтому % качества знание увеличился .

Методическому объединению учителей математики следует проанализировать результаты ОГЭ и провести работу по усилению подготовки учащихся к государственной (итоговой) аттестации. Особое внимание необходимо уделить одарённым обучающимся.

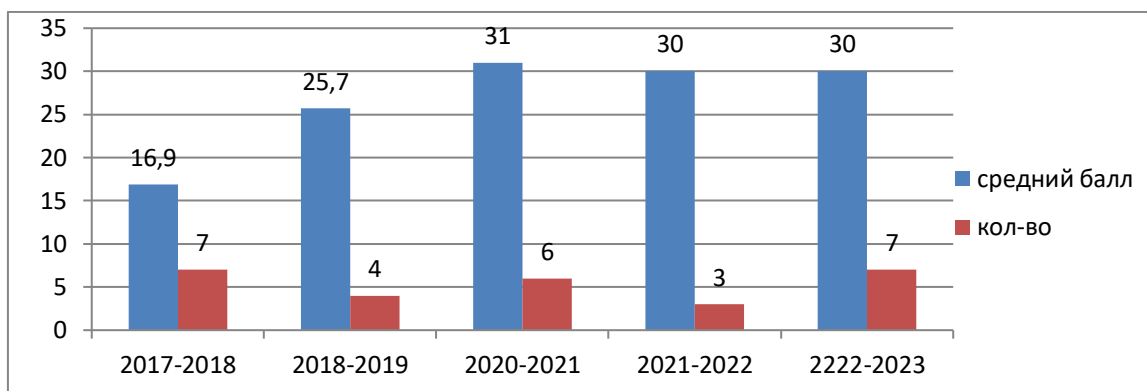
Предметы по выбору

	химия	Литература	ИКТ	География	обществознание	Английский язык	физика	биология
9-А	0	1	10	18	15	2	1	2
9-Б	3	2	13	9	19	8	2	2
9-В	1	2	9	7	15	3	2	4
9-К	3	0	12	8	14	6	2	2
	7	5	44	42	63	19	7	10



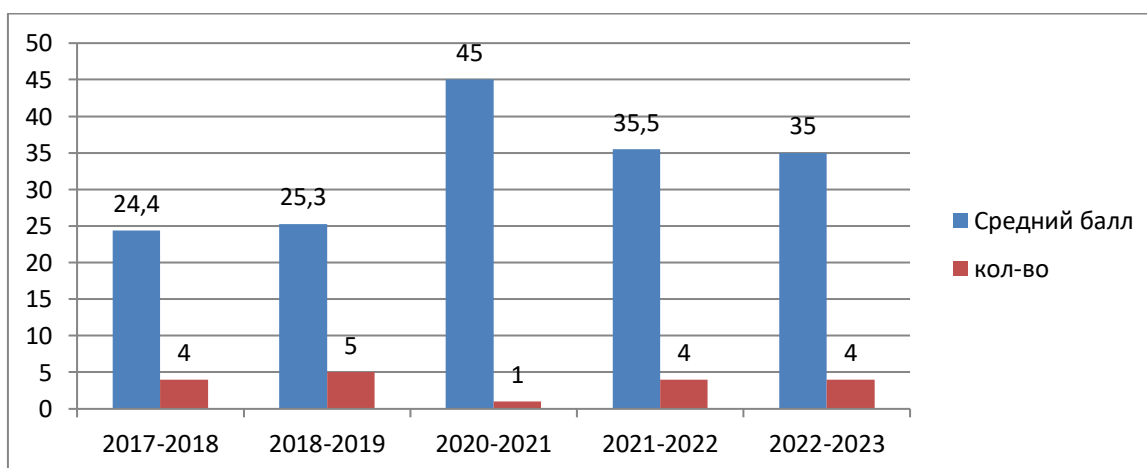
Химия

класс	кол-во	ФИО учителя	Средняя оценка	балл	5	4	3	2	качество
9-Б	3	Ткачёва И.В.	33,3	4,6	2	1	0	0	100
9-В	1	Ткачёва И.В.	30	4,5	1	2	0	0	100
9-К	3	Ткачёва И.В.	25,5	4	2	0	1	0	66,6
	7		30	4,5	5	3	1	0	88,8



Литература

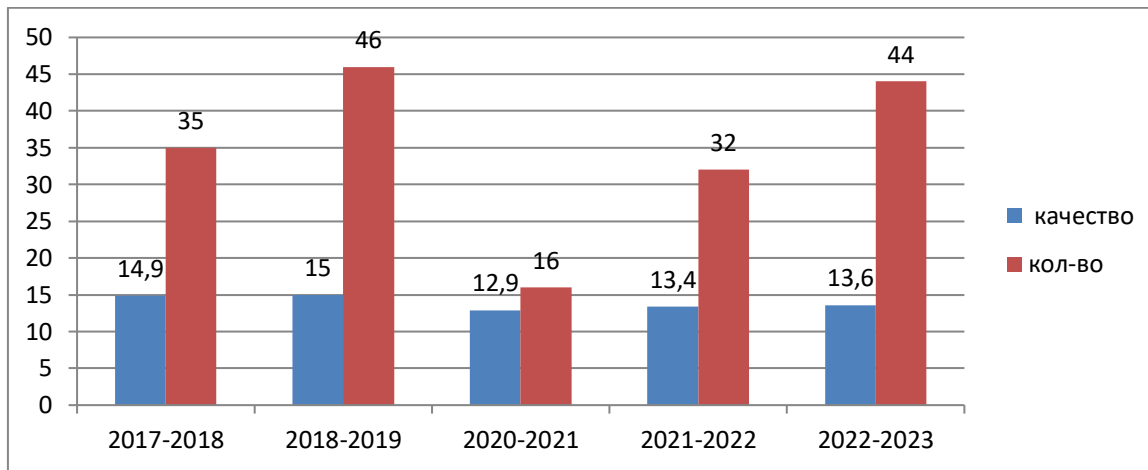
класс	кол-во	ФИО учителя	средний балл	Средняя оценка	5	4	3	2	качество
9-А	1	Чаброва Ю.Н.	37	5	1	0	0	0	100
9-Б	1	Домнаръ И.П.	23	3	0	0	1	0	0
9-В	2	Домнаръ И.П.	40	5	2	0	0	0	100
9-К	0		0	0	0	0	0	0	0
	4		35	4,5	3	0	1	0	83,3



Информатика

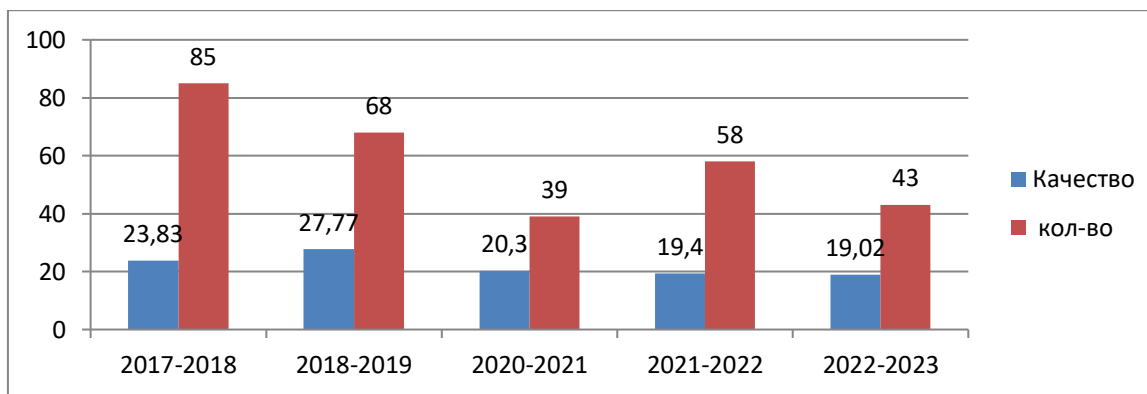
класс	кол-во	ФИО учителя	средний балл	Средняя оценка	5	4	3	2	качество
9 А,	10	Хрипункова Н.В Климентьев М.Г.	12,1	3,9	0	9	1	0	90
9Б	13	Хрипункова Н.В Климентьев М.Г.	14,6	4,3	4	9	0	0	100

9В	9	Хрипункова Н.В Климентъев М.Г	14,4	4,2	2	7	0	0	100
9Г	12	Хрипункова Н.В Климентъев М.Г	13.5	4,1	3	8	1	0	91,6
	44		13,6	4,1	9	33	2	0	95,4



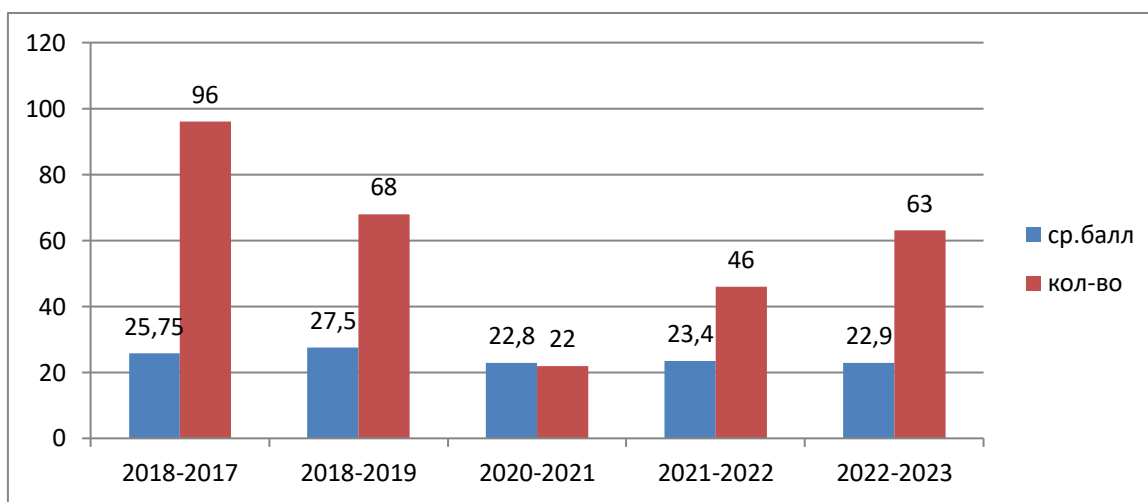
География

класс	кол-во	ФИО учителя	средний балл	Средняя оценка	5	4	3	2	качество
9-А	18	Чернова Е.М.	16,42	3,15	0	4	11	3	
9-Б	10	Чернова Е.М.	20,8	3,8	3	4	3		
9-В	7	Чернова Е.М.	19,28	3,57	0	4	3		
9-К	8	Чернова Е.М.	19,5	3,6	2	2	3	1	
	43		19,02	3,56	5	14	20	4	



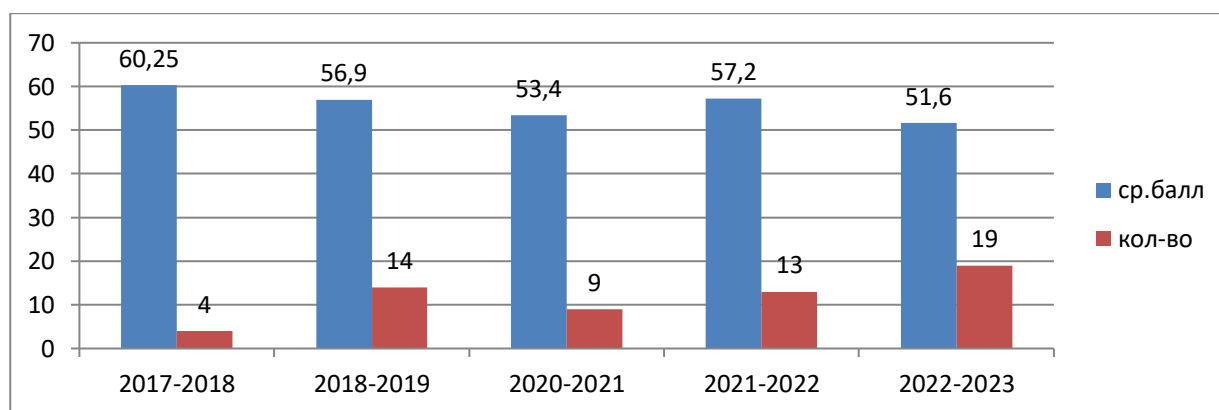
Обществознание

класс	кол-во	ФИО учителя	средний балл	Средняя оценка	5	4	3	2	качество
9-А	7	Золотарева В.Б.	19,46	3,1	0	2	13	0	
9-Б	19	Перехода О.Т.	26,31	3,8	2	12	5	0	
9-В	15	Золотарева В.Б.	24,86	3,73	1	9	5	0	
9-Г	12	Золотарева В.Б.	21,0	3,2	3	5	7	0	
	63		22,9	3,47	6	28	30	0	



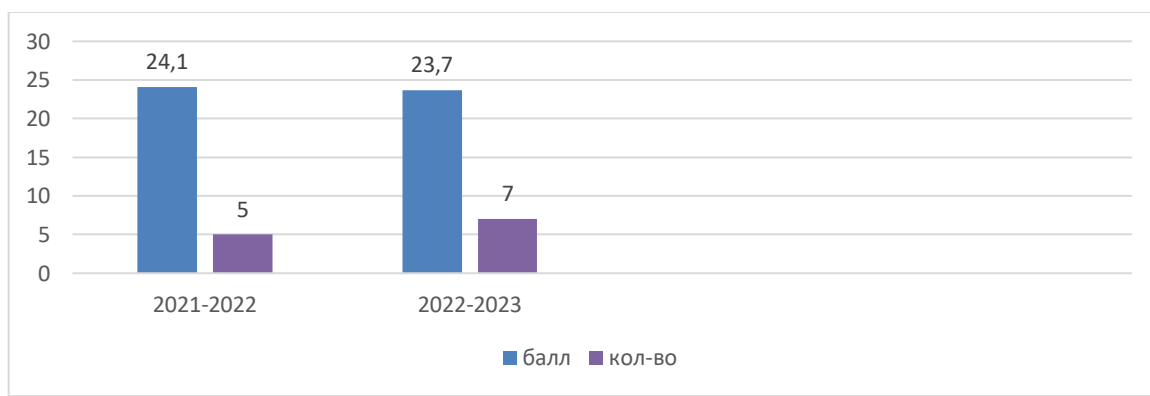
Английский язык

класс	кол-во	ФИО учителя	средний балл	средняя оценка	5	4	3	2	качество
9-А	2	Лазарева Е.Е.	46,5	4	0	2	0	0	100
9-Б	8	Лазарева Е.Е.	48,3	3,7	2	3	2	1	62,5
9-В	3	Лазарева Е.Е.	60,3	4,6	2	1	0	0	100
9-К	6	Лазарева Е.Е.	51,3	4	1	4	1	0	83,3
ИТОГ	19		51,6	4	5	10	3	1	



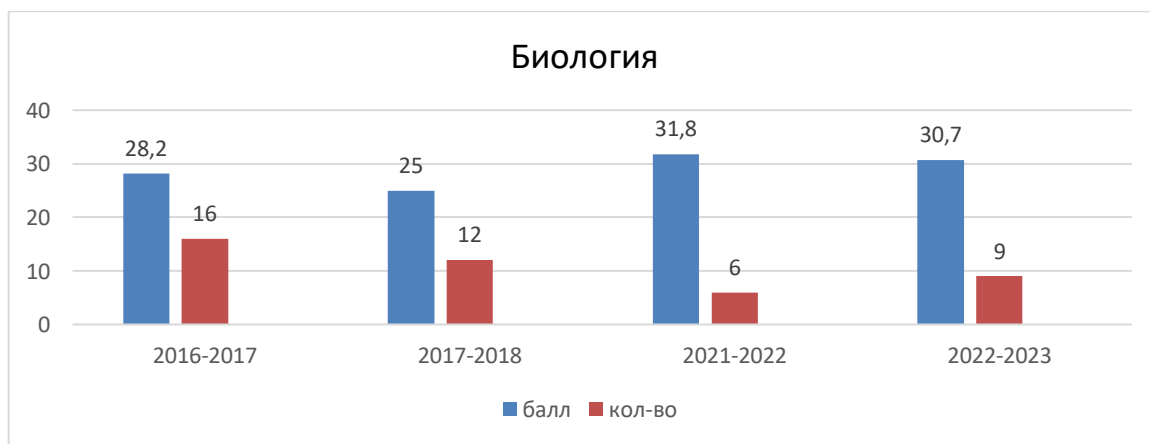
Физика

класс	кол-во	ФИО учителя	средний балл	средняя оценка	5	4	3	2	качество
9-А	1	Абдурагимов А.И	23	3	0	0	1	0	0
9-Б	2	Абдурагимов А.И	24,5	3,5	0	1	1	0	50
9-В	2	Абдурагимов А.И	23	3,5	0	1	1	0	50
9-К	2	Абдурагимов А.И	24,5	3,5	0	1	1	0	50
	7		23,7	3,3	0	3	4	0	



Биология

класс	кол-во	ФИО учителя	средний балл	Средняя оценка	5	4	3	2	качество
9-А	2	Дружинина Т.В.	27,5	3,5	0	1	1	0	50
9-Б	1	Дружинина Т.В.	33	4	0	1	0	0	100
9-В	3	Дружинина Т.В.	33,6	3,3	0	1	2	0	33
9-К	3	Дружинина Т.В.	29	3,6	0	2	1	0	66
	9		30,7	3,6	0	5	4	0	62.25



Выводы:

1. В 2022-2023 учебном году аттестаты о среднем общем образовании получили все 107 обучающихся.

2. По сравнению с прошлым годом качество знаний по математике упало на 22,4 % , а по русскому языку увеличилось на 1,1%.

3. Учителям математики проанализировать результаты, обратить внимание на темы, которые вызвали затруднения при выполнении работы, усилить работу с обучающимися испытывающими трудности по предметам.

4. Руководителям МО взять под контроль сложные вопросы при подготовке к ОГЭ, составить планы работы со слабоуспевающими и одаренными обучающимися.