

АНАЛИЗ ГОСУДАРСТВЕННОЙ ИТОГОВОЙ АТТЕСТАЦИИ 2023-2024 учебного ГОДА

9-е классы

В государственной (итоговой) аттестации ОГЭ за курс основной общей школы приняли участие **106** выпускник (105 выпускников сдавали экзамены в форме ОГЭ, 1 выпускник получил аттестат по результатам промежуточной аттестации).

Оставлены на повторное обучение 3 обучающаяся.

Аттестат особого образца получили 3 выпускников:

9-Б класс - Ганенко Виктория, Мельникова Мария, Эль Хури Ханна Лоранция.

Учащиеся 9-х классов сдавали 2 обязательных экзамена (русский язык, математика) – 105 обучающихся в форме ОГЭ, предметы по выбору сдавали - 103 обучающихся.

Допуском к итоговой аттестации в 2023-2024 учебном году является собеседование по русскому языку. 100% учащихся получили «зачет»

Письменный экзамен по русскому языку.

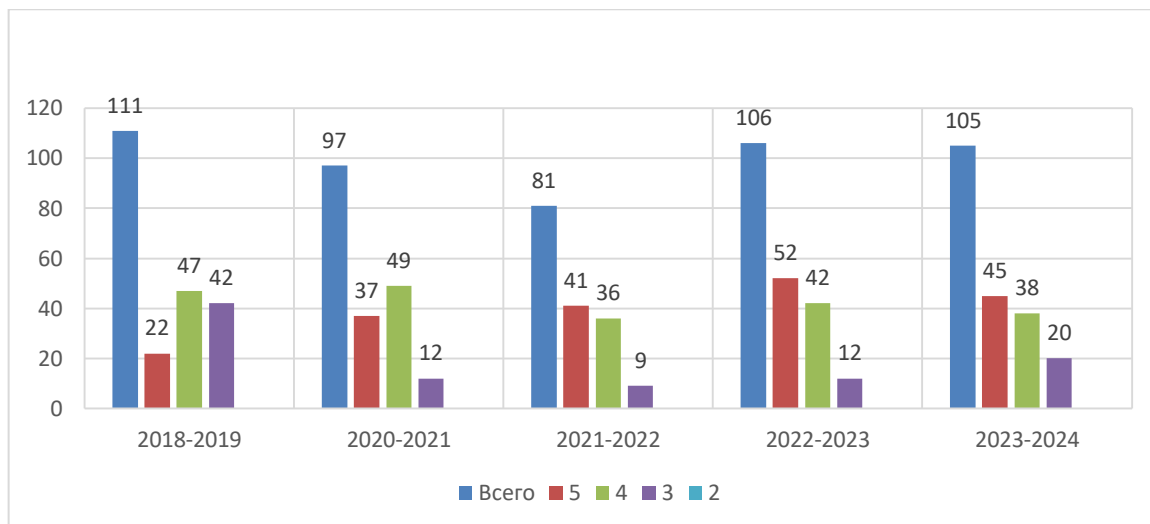
Класс	Всего сдавали	Годовые оценки					Экзаменационные оценки					Процент соответствия годовых и экзаменационных оценок		
		«5»	«4»	«3»	«2»	% «5», «4»	«5»	«4»	«3»	«2»	% «5», «4»	%	Ниже годовых	Выше годовых
9А	27						9	14	4	0	85,1			
9Б	31						20	7	4	0	87,0			
9В	23						10	7	5	0	73,9			
9Г	26						6	10	7	0	61,5			
ИТОГ	105						45	38	20	0	76,8			

Русский язык

класс	кол-во	ФИО учителя	Средняя оценка	балл	5	4	3	2	качество
9-А	27	Крившенко Л.Г	27,4	3,74	9	14	4	0	85,1
9-Б	31	Мельникова н.А.	29,86	4,6	20	7	4	0	87
9-В	23	Домнаръ И.П.	28,45	4,3	10	7	6	0	73,9

9-Г	26	Чаброва Ю.Н.	29,5	4,57	6	10	6	0	61.5
	105		28,8	4,4	52	42	12	0	76,8

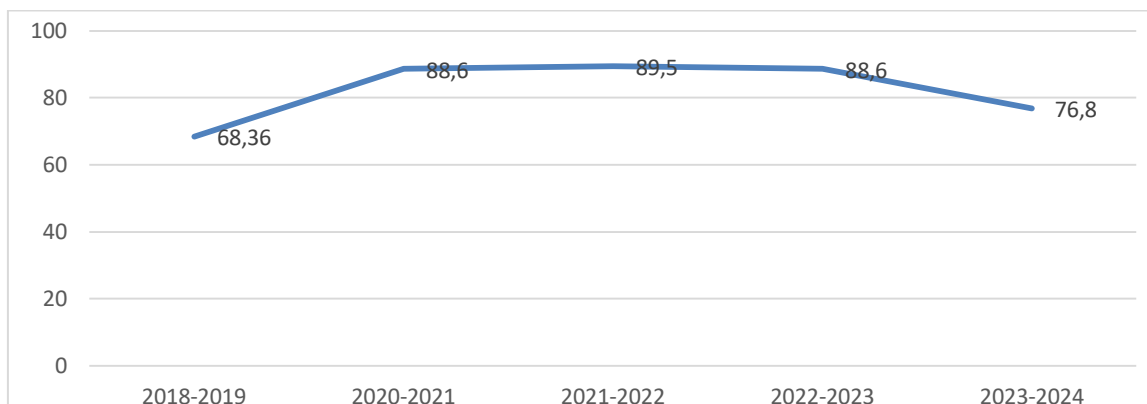
Диаграмма успеваемости учащихся 9-х классов за пять лет по русскому языку



Сравнительный анализ результатов государственной (итоговой) аттестации выпускников 9-х классов за пять лет по русскому языку.

Учебный год	Всего учащихся	Получили отметки								% качества
		«5»		«4»		«3»		«2»		
		Кол-во	% от числа сдавших	Кол-во	% от числа сдавших	Кол-во	% от числа сдавших	Кол-во	% от числа сдавших	
2017-2018	124	25	20,1	68	54,8	31	24,1	0	0	73,85
2018-2019	111	22	19,8	47	42,3	42	37,8	0	0	68,36
2020-2021	97	38	39,1	48	49,4	11	11,3	0	0	88,6
2021-2022	86	41	47,6	36	41,8	9	10,4	0	0	89,5
2022-2023	106	52	49	42	39,6	12	11,3	0	0	88,6
2023-2024	105	45	42,8	38	36,1	20	19,0	0	0	76,8

Сравнительный анализ результатов по русскому языку показывает, что показатель успеваемости за 2023-2024г.-100 %, показатель обученности (качество) составляет в 2023-2024 уч. году – **76,8 %** меньше , чем в 2022 - 2023 году на 11,8 %.



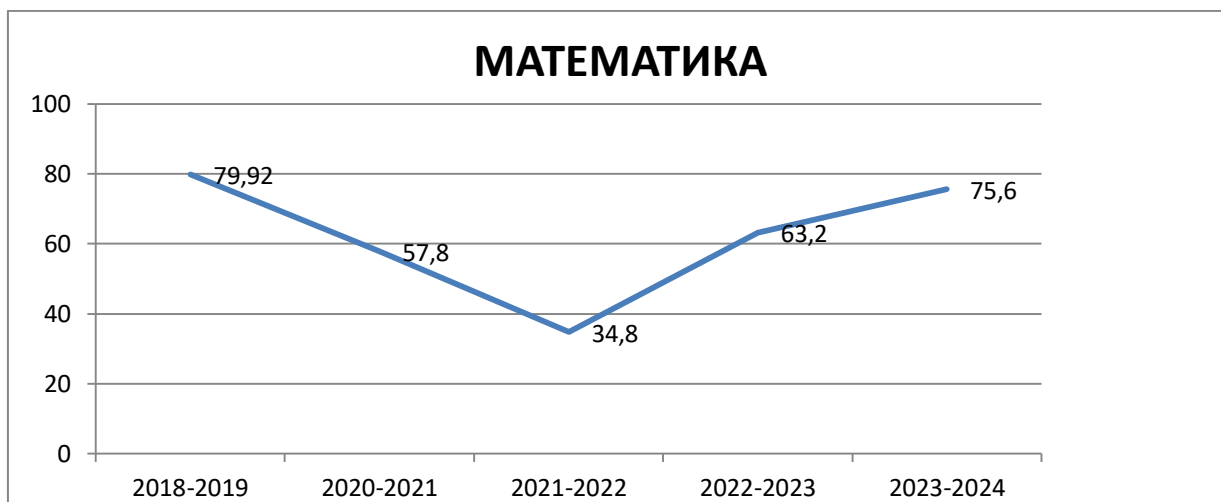
Письменный экзамен по математике

Класс	Всего сдавали	Годовые оценки					Экзаменационные оценки					Процент соответствия годовых и экзаменационных оценок		
		«5»	«4»	«3»	«2»	% «5», «4»	«5»	«4»	«3»	«2»	% «5», «4»	%	Ниже годовых	Выше годовых
9А	28						2	17	8	0	67,8			
9Б	31						8	23	0	0	100			
9В	23						3	16	4	0	82,6			
9Г	23						0	12	9	2	52,1			
Итого	105						13	68	21	2	75,6			

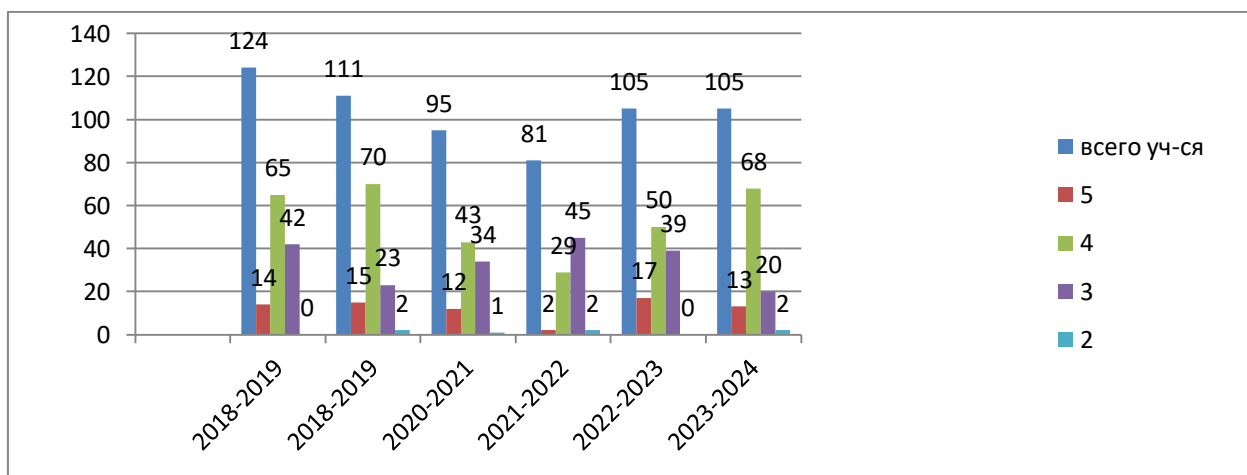
Сравнительный анализ результатов государственной (итоговой) аттестации выпускников 9-х классов за последние пять лет по математике.

Учебный год	Всего учащихся	Получили отметки								% качества
		«5»		«4»		«3»		«2»		
		Кол-во	% от числа сдавших	Кол-во	% от числа сдавших	Кол-во	% от числа сдавших	Кол-во	% от числа сдавших	
2018-2019	111	15	13,6	70	63,6	23	20,9	2	0	79,9

2020-2021	95	12	12,6	43	45,5	34	35,7	1	0,1	57,8
2021-2022	81	2	2,4	36	44	41	50,6	1	0,1	34,8
2022-2023	106	17	16,0	50	47,1	39	36,7	0	0	63,2
2023-2024	105	13	12,3	68	64,7	21	20	2	1,9	75,6



**Диаграмма успеваемости учащихся 9-х классов
по математике за пять лет.**

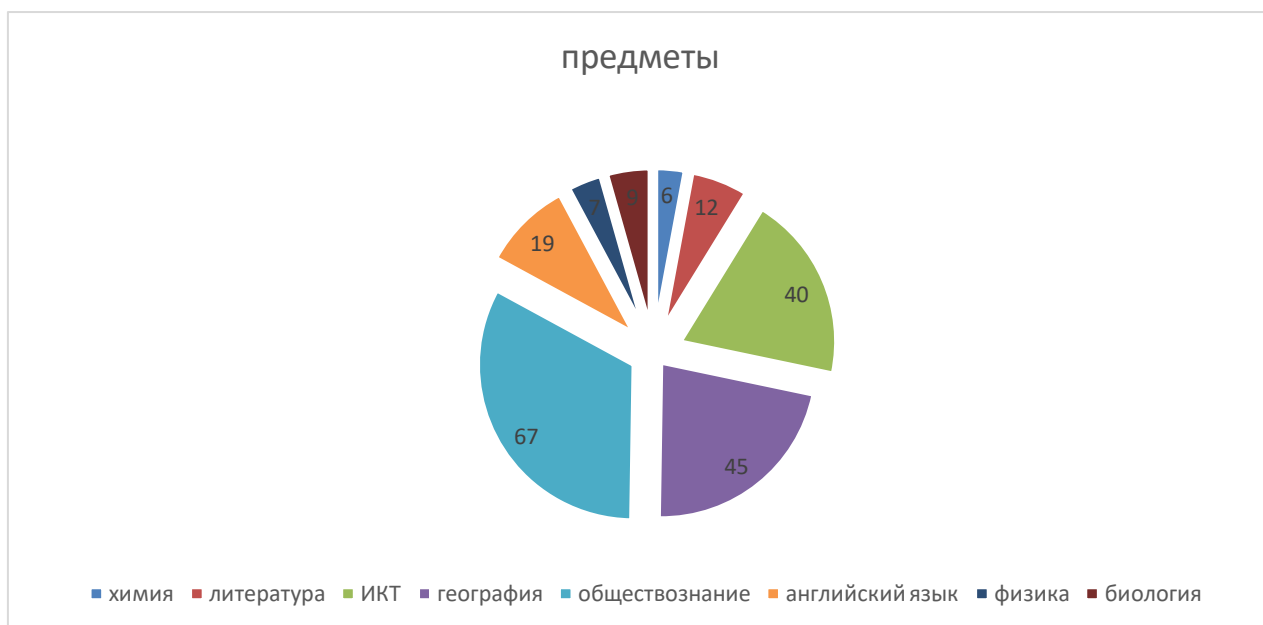


Из диаграммы видно, что количество «5» уменьшилось с 17 до 13, количество «4» увеличилось с 50 до 68. Поэтому % качества знания увеличился. Качество - 75,6%.

Методическому объединению учителей математики следует проанализировать результаты ОГЭ и провести работу по усилению подготовки учащихся к государственной (итоговой) аттестации. Особое внимание необходимо уделить одарённым обучающимся.

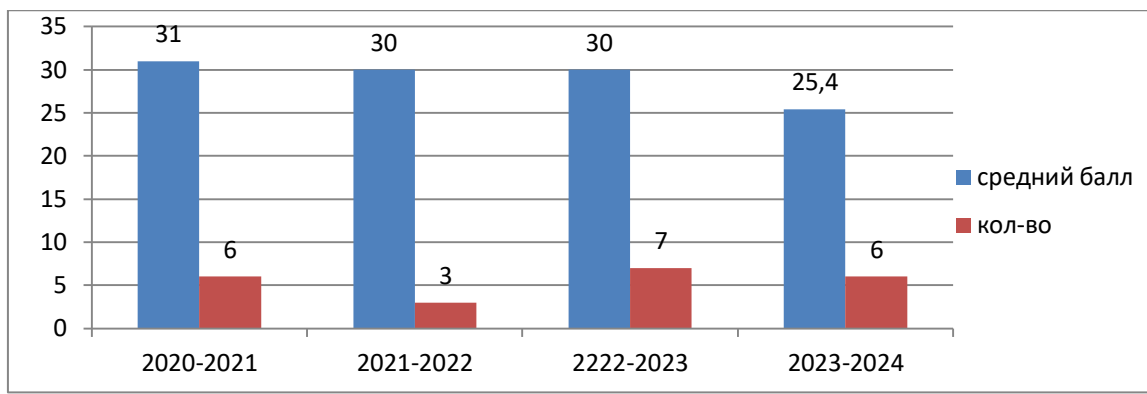
Предметы по выбору

	химия	Литература	ИКТ	География	обществознание	Английский язык	физика	биология
9-А	1	7	10	12	19	3	2	1
9-Б	4	4	14	9	13	7	1	6
9-В	1	0	12	3	15	8	5	2
9-Г	0	1	4	21	20	1	0	0
	6	12	40	45	67	19	8	9



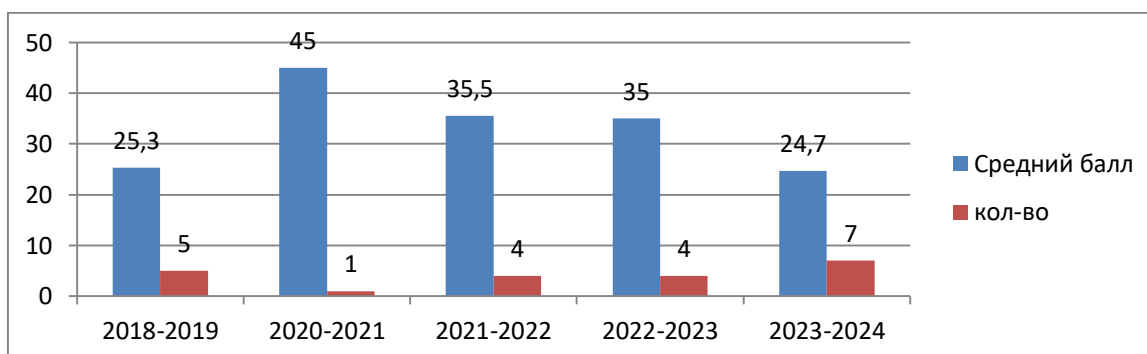
Химия

класс	кол-во	ФИО учителя	Средняя оценка	балл	5	4	3	2	качество
9-А	1	Ткачева И.В.	26	4	0	1	0	0	100
9-Б	4	Ткачева И.В.	18.25	3,25	0	1	3	0	25
9-В	1	Ткачева И.В.	32	5	5	0	0	0	100
	6		25,4	4,08	1	1	3	0	75



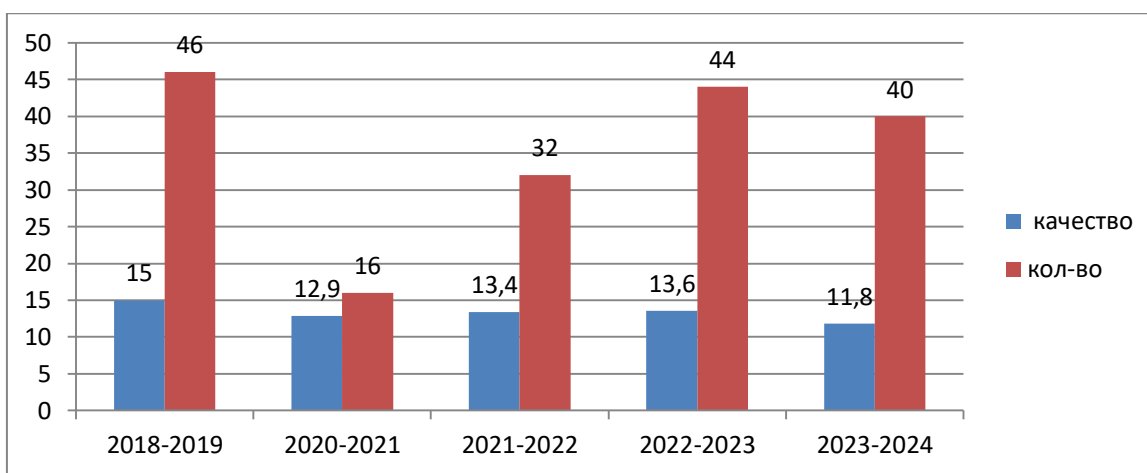
Литература

класс	кол-во	ФИО учителя	средний балл	Средняя оценка	5	4	3	2	качество
9-А	7	Крившенко Л.Г	29,4	3.8	3.8	2	4	1	0
9-Б	4	Мельникова Н.А.	44,75	5	5	4	0	0	0
9-Г	1	Чаброва Ю.Н.	31	4	4	0	1	0	0
	12		24.7	4,2	4,2	6	5	1	0



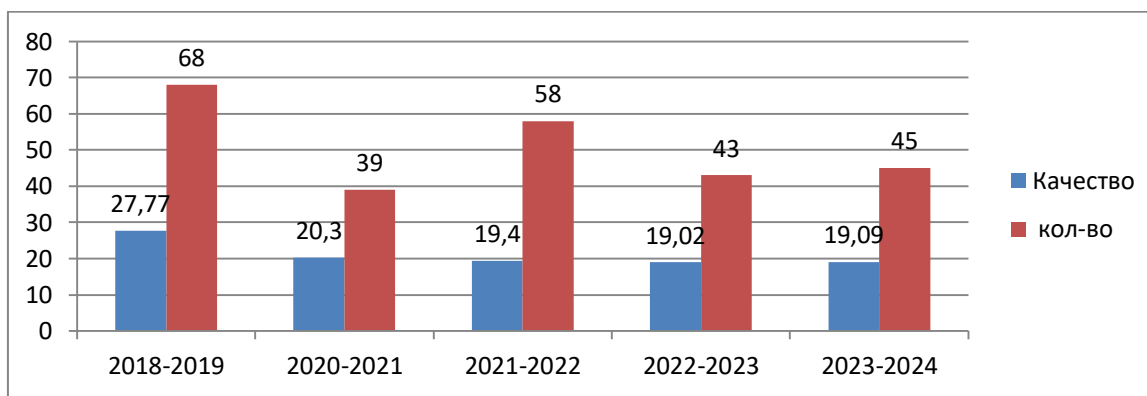
Информатика

класс	кол-во	ФИО учителя	средний балл	Средняя оценка	5	4	3	2	качество
9 А,	10	Хрипункова Н.В. Климентьев М.Г.	13,2	4.2	4	4	2		
9Б	14	Хрипункова Н.В Климентьев М.Г	12.6	3,9	2	10	2		
9В	11	Хрипункова Н.В Климентьев М.Г	11,8	3.75	1	7	3		
9Г	4	Хрипункова Н.В Климентьев М.Г	9.6	3.3	0	1	3		
	40		11,8	3,7	7	13	10	0	



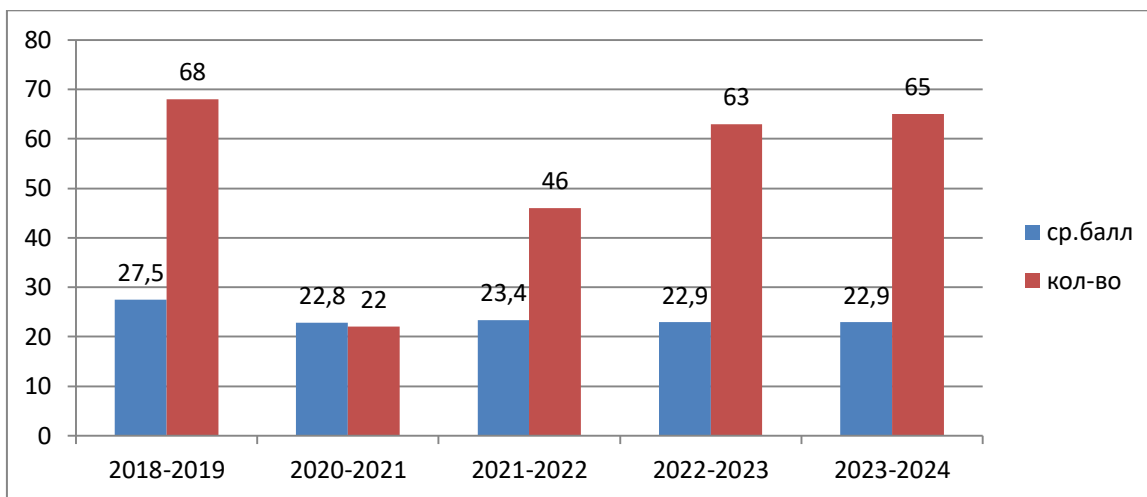
География

класс	кол-во	ФИО учителя	средний балл	Средняя оценка	5	4	3	2	качество
9-А	12	Чернова Е.М.	20,6	3,9	3	5	4		
9-Б	9	Чернова Е.М.	19,7	3,5	3	4	3		
9-В	3	Чернова Е.М.	19,28	4	1	1	1		
9-К	21	Чернова Е.М.	16,8	3,2	1	7	12		
	45		19,09	3,6	8	17	21		



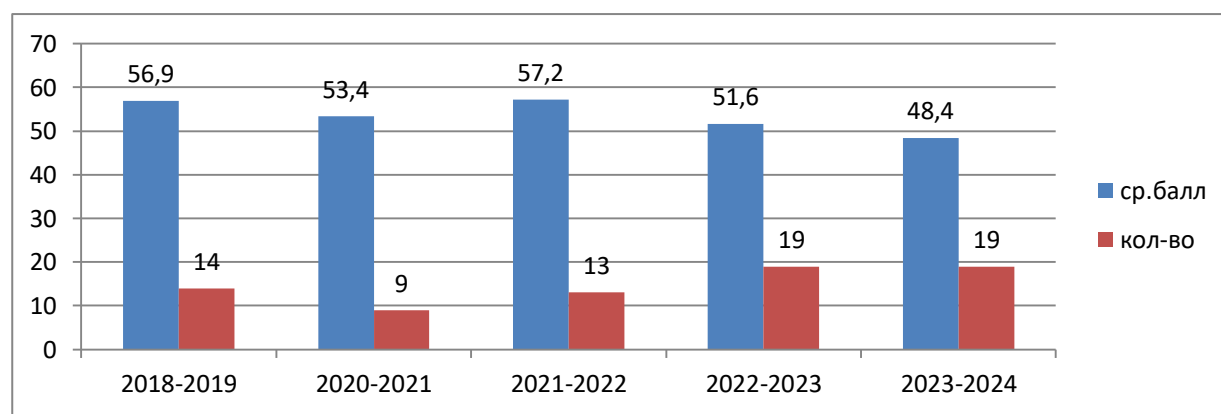
Обществознание

класс	кол-во	ФИО учителя	средний балл	Средняя оценка	5	4	3	2	качество
9-А	19	Мацегорова И.В	27,7	3,3	0	6	13		
9-Б	13	Мацегорова И.В	26,9	4	3	7	3		
9-В	15	Золотарева В.Б.	19,3	3,00	0	3	10		
9-Г	18	Золотарева В.Б.	20,5	3,2	0	5	15	1	
	65		22,9	3,37	3	21	39	1	



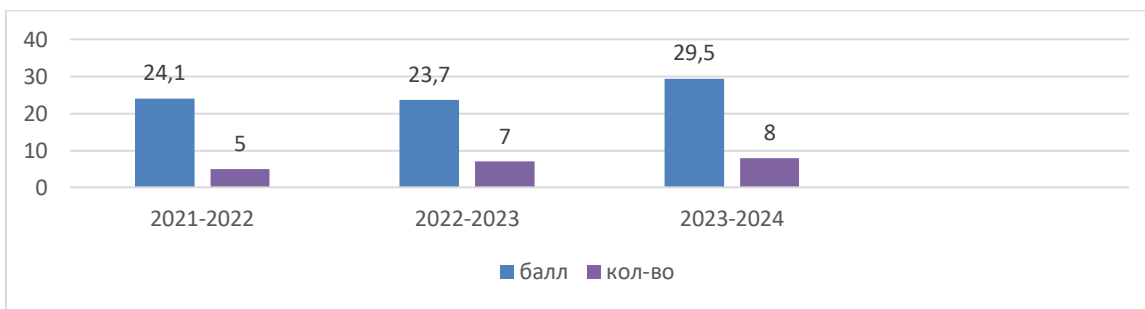
Английский язык

класс	кол-во	ФИО учителя	средний балл	средняя оценка	5	4	3	2	качество
9-А	3	Каракай С.А. Нашева Н.В.	14/54	4,3	2	0	1		
9-Б	8	Каракай С.А. Нашева Н.В.	12,6/48,6	4,8	7	1	0		
9-В	7	Каракай С.А.	11,2/46,1	4,14	3	2	2		
9-Г	1	Каракай С.А.	11/45	3	0	0	1		
итог	19		12,2/48,4	4,06	11	3	3		



Физика

класс	кол-во	ФИО учителя	средний балл	средняя оценка	5	4	3	2	качество
9-А	2	Абдурагимов А.И	30,5	4,5	1	1	0	0	0
9-Б	1	Абдурагимов А.И	37	5	1	0	0	0	
9-В	5	Абдурагимов А.И	21,2	3,6	0	3	2	0	
	8		29,5	4,3	2	4	2	0	



Биология

класс	кол-во	ФИО учителя	средний балл	Средняя оценка	5	4	3	2	качество
9-А	1	Климова С.А	28	4	0	1	0	0	100
9-Б	6	Климова С.А	24	3,8	1	3	2	0	66
9-В	1	Климова С.А	43,5	5	2	0	0	0	100
	8		31,8	4,2	3	3	2	0	88,6



Выводы:

1. В 2023-2024 учебном году аттестаты о среднем общем образовании получили 104 обучающихся.
2. По сравнению с прошлым годом качество знаний по математике увеличилось на 12,4 %, а по русскому языку увеличилось на 0.9%.

3. Учителям предметникам проанализировать результаты, обратить внимание на темы, которые вызвали затруднения при выполнении работы, усилить работу с обучающимися испытывающими трудности по предметам.

4. Руководителям МО взять под контроль сложные вопросы при подготовке к ОГЭ, составить планы работы со слабоуспевающими и одаренными обучающимися.