






















ЗНАКИ ПОЖАРНОЙ БЕЗОПАСНОСТИ

Знак	Знак	Знак
 Кнопка включения средств и систем пожарной автоматики	 Дверь эвакуационного выхода	 Огнетушитель
 Звуковой оповещатель пожарной тревоги	 Сдвинуть, чтобы открыть	 Пожарный кран
 Телефон для использования при пожаре	 Направление к эвакуационному выходу	 Пожарная лестница
 Эвакуационный (запасный) выход	 Направление к эвакуационному выходу (по лестнице вниз)	 Пожароопасно: легковоспламеняющиеся вещества
 Открывать поворотом от себя	 Направление к эвакуационному выходу (по лестнице вверх)	 Пожароопасно: окислитель
 Открыть поворотом к себе	 Разбей стекло	 Запрещается тушить водой
 Направление эвакуации	 Запрещается пользоваться открытым огнем и курить	 Запрещается курить

**УМЕЛЫМИ ДЕЙСТВИЯМИ СОХРАНИ СВОЮ ЖИЗНЬ
И ЖИЗНЬ ДРУГИХ ЛЮДЕЙ!**

**при пожаре
ЗВОНИ**



СИБИРСКИЙ РЕГИОНАЛЬНЫЙ ЦЕНТР МЧС РОССИИ

ДЕЙСТВИЯ ПРИ ПОЖАРЕ В ШКОЛЕ



С незапамятных времен огонь был спутником человека, верно служил ему: согревал, защищал от диких животных, помогал готовить пищу. Но огонь бывает смертельно опасным, когда забывают об осторожном обращении с ним. По этой причине исчезли в языках пламени города, бесценные творения, созданные миллионами людей. Огонь, выходя из повиновения, не щадит никого и ничего.

ПОЖАР - это неконтролируемое горение, причиняющее материальный ущерб, вред жизни и здоровью граждан, интересам общества и государства.

ПОЧЕМУ ВОЗНИКАЕТ ПОЖАР?

- 1** По вине человека - неосторожное обращение с огнем; грубое нарушение правил эксплуатации электроприборов; незнание правил обращения с пожароопасными материалами; курение в запрещенных местах.
- 2** Без вины человека - прямое попадание молнии; тепловое и химическое воспламенение горючих веществ и материалов; технологические и технические причины.

В СЛУЧАЕ ВОЗНИКНОВЕНИЯ ПОЖАРА В ШКОЛЕ

Важно как можно раньше поднять тревогу для того, чтобы у большого количества людей было время эвакуироваться из здания.

Как можно сообщить о пожаре? Кричать, звать взрослых на помощь, позвонить по телефону "01", сообщив точный адрес и характер возгорания. Не бойся, если пожар произошел по твоей вине.

ПОСЛЕДОВАТЕЛЬНОСТЬ ДЕЙСТВИЙ ПРИ ПОЖАРЕ В ШКОЛЕ

- Тревога;
- Вызов пожарных-спасателей;
- Эвакуация (при эвакуации горящие помещения и задымленные места проходите быстро, задержав дыхание, защитив рот и нос влажной плотной тканью. В сильно задымленном помещении передвигайтесь ползком или пригнувшись - в прилегающем к полу пространстве чистый воздух сохраняется дольше);
- Сбор (место заранее должно быть согласовано);
- Переключка.

ЧЕГО НЕЛЬЗЯ ДЕЛАТЬ ПРИ ВОЗНИКНОВЕНИИ ПОЖАРА:

- Паниковать;
- В одиночку бороться с пламенем, не вызвав пожарных-спасателей;
- Прыгать из окна (выше 3-го этажа каждый второй прыжок смертелен);
- Прятаться.

ЧТО НУЖНО ДЕЛАТЬ?

- Сохранять хладнокровие;
- Вызвать пожарных-спасателей;
- Принять меры для спасения жизни.

В школе много людей, если все они будут эвакуироваться через одни двери, то случится давка. Поэтому в каждом общественном месте есть **"ПЛАН ЭВАКУАЦИИ"**. Узнай, где он висит в вашей школе.

Внимательно рассмотри его: что на нем отмечено, что показано стрелками, как ты будешь выходить и по какому пути.

Есть 4 основных фактора, которые необходимо знать, если ты хочешь спастись при пожаре:

- Пожар ослепляет, поэтому ты не сможешь видеть в огне;
- Чаще убивают дым и газ, а не пламя;
- Жар от огня настолько силен, что сам по себе может вызвать гибель;
- Недостаток времени. Пожар не оставляет времени, нужно успеть выбраться из огня.

ЕСЛИ РЯДОМ НЕТ ВЗРОСЛЫХ, и ты стал свидетелем начала возникновения пожара, реагируй на него быстро, надо попытаться предотвратить его, закрыв пламя тряпкой, прекратив доступ кислорода.

- Если загорелся электроприбор, не забудь предварительно выключить его из розетки.
- Если есть рядом телефон, позвони по телефону "01" и сообщи о пожаре.
- Если густой дым заполнил все выходы (огонь движется всегда вверх), и ты не можешь выйти из кабинета, закрой входную дверь, чтобы предотвратить проникновение дыма, и из окна позови на помощь.
- Если дым проник в кабинет - держись ближе к полу, там всегда есть воздух. Закрой рот и нос мокрым полотенцем или любой другой тканью. Постарайся подойти к окну, чтобы пожарным было известно о твоём пребывании в кабинете. Не открывай окно - это усилит горение.

Согласись, что легче пожар предупредить, чем его потушить, поэтому соблюдай Правила пожарной безопасности:

- Не устраивай игр со спичками;
- Не пользуйся неисправными электрическими приборами, не оставляй их без присмотра;
- Не кури, курительник - это поджигатель;
- Не играй с горючими жидкостями, легковоспламеняющимися материалами, не храни их вблизи огня и нагревательных приборов!

Для того, чтобы знать, с какими материалами надо обращаться осторожно; где можно пользоваться открытым огнем, а где нет; где находятся огнетушители и т. д., существуют

ЗНАКИ ПОЖАРНОЙ БЕЗОПАСНОСТИ.